





INFORMACION



RECICLAR

Hagase una parte de un esfuerzo mundial para proteger y salvar nuestro ambiente. Simplemente siga estas guias simples para ayudar nuestro futuro. Si usted tiene alguna pregunta sobre Reciclar, Por favor llame al supervisor de reciclaje al (516) 478-6553 o (516) 489-3400 ext. 270.

SIGA ESTA GUIA FACIL PARA RECICLAR

Articulo	Como Preparar articulo para colleccion	Articulos NO incluir
 <u>Vidrio</u>	Botellas de jugo, soda, agua, cerveza, vino y tarros de comida pueden ser reciclados. Por favor aclare todo el residuo del articulo desechado y coloquelo en su recipiente de reciclaje. Quite todas las tapas y descartar de ellas en su basura regular. Las etiquetas <u>no</u> tienen que ser quitadas.	No bombillas, ventanas, vidrio de auto, espejos, platos o vasos de vidrio, ceramica o pote de arcilla.
 <u>Metales</u>	Latas de comida y bebidas, papel de aluminio Y bandejas de hornear. Por favor aclare todo el residuo del articulo desechado Y coloquelo en su recipiente de reciclaje.	No latas usadas con productos quimicos, pintura, aerosol, aparatos electronicos, herramientas o baterias, etc.
 <u>Plasticos</u>	Todos los articulos plasticos con el simbolo de reciclaje localizado en el fondo del articulo pueden ser reciclados. (Por ejemplo: botellas de soda, contenedores de leche, prductos de lavanderia, botellas de agua/jugo, botellas de licor y articulos de cuidado personales.) Por favor aclare todo residuo del articulo y tambien aplane el articulo que es desechado. Quite todas las tapas y descartar de ellas en su basura regular.	No plasticos sin "1" o "2" simbolo de reciclaje, bolsas plasticas de tienda, bandejas de alimentos congelados o de carne, envases de aceite de motor, espuma de poliestireno, macetas plasticas, sostenedores y anillos de cerveza, contenedores usados para pintura y solventes productos de cuidado de cesped y productos quimicos.
 <u>Papel</u>	Periodicos, revistas y catalogos, papel de oficina y escolar, papel de computadora, correspondencia descartada, bolsas de tienda de papel, cartulina, cartones (cartones deben ser aplanados y amarrados en paquetes de aproximadamente 2 pies x 2 pies x 6 pulgadas. Poner paquetes a lado del recipiente de reciclaje.) Tambien periodicos deben ser amarrados en paquetes o colocados en una bolsa de papel.	No cajas de cereal, pasta, y otras cajas de alimentos, guis telefonicas, papel metalico libros, platos y tazas de papel, toallas de papel, cartones de huevo, carton con la cera o espuma de poliestireno, cajas de pizza.

OR FAVOR NOTE: Si le devolvemos su recipiente de reciclaje con material significa estos articulos no pueden ser reciclados. Estos articulos deben ser descartados en su basura regular. Por favor no use basureros y bolsas de plastico negro. Si usted usa bolsas para reciclar use solo bolsa de plastico transparente o azul. Llame la oficina de reciclaje para la sta de colleccion de vacaciones.